

La cooperación vasca en cifras 2022



EUSKAL LANKIDETZA PUBLIKOAREN ATARIA
PORTAL DE LA COOPERACIÓN PÚBLICA VASCA



Iniciativa acompañada por:



Datos globales 2022




69 países

en los que se desarrolla
alguna iniciativa



228

entidades canalizadoras
(en su mayoría de Euskadi)



335

entidades socias locales
implicadas



1.189

proyectos activos



de los cuales

606

se iniciaron en 2022



81.305.847 €

fondos desembolsados

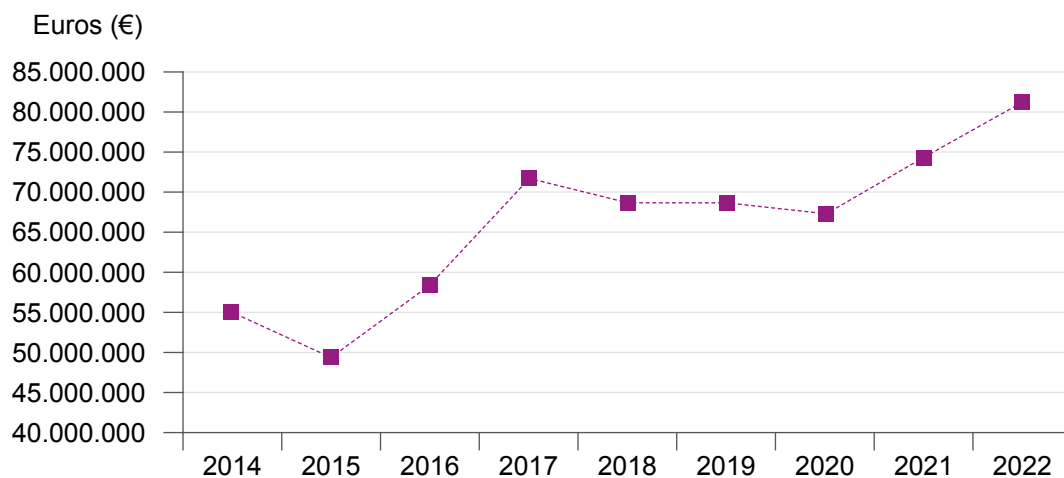


Fondos desembolsados por agentes 2022

Agentes	Fondos (€)	Porcentaje (%)
Gobierno Vasco	57.289.946	70,46
Diputación Foral de Bizkaia	9.414.323	11,58
Diputación Foral de Gipuzkoa	4.788.338	5,89
Ayuntamiento de Bilbao	3.441.332	4,23
Ayuntamiento de Vitoria-Gasteiz	3.189.393	3,92
Ayuntamiento de Donostia	1.884.450	2,32
Diputación Foral de Álava	1.298.065	1,60
Total	81.305.847	100,00

En el ejercicio 2022, las instituciones públicas vascas desembolsaron 81.305.847 €¹ destinados a iniciativas de cooperación para el desarrollo, lo que supone un incremento del 9,35 % respecto a 2021.

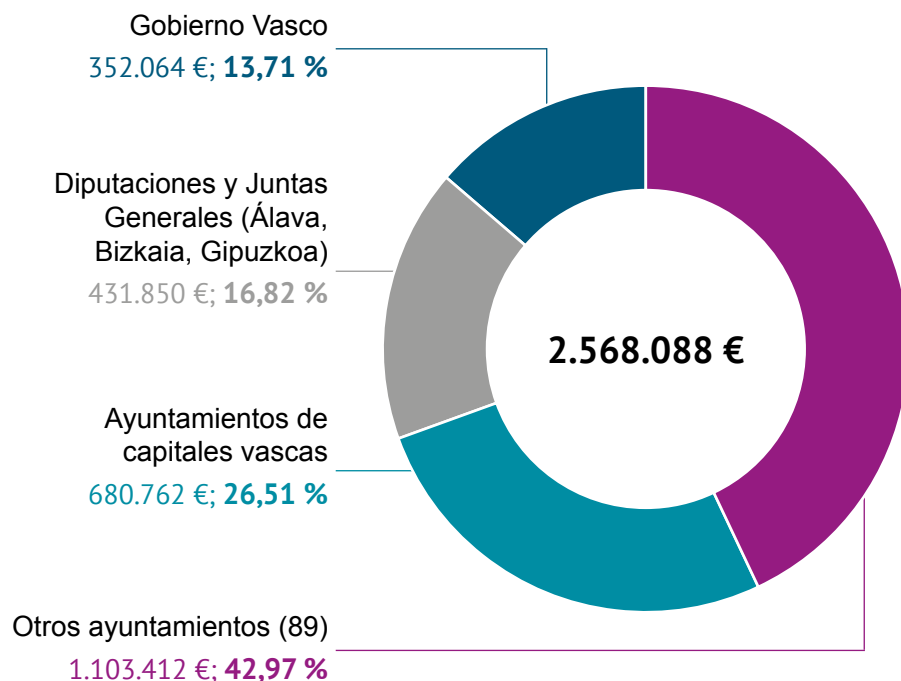
El Gobierno Vasco es el agente con los mayores aportes, con una participación del 70,46 % en 2022, principalmente a través de eLankidetzta-Agencia Vasca de Cooperación para el Desarrollo.



¹ Esta cifra recoge las aportaciones de las siete instituciones reflejadas en la tabla. Además, el 42,97 % de los 2.568.088 € canalizados en total a través de Euskal Fondoa (ver página siguiente) corresponden a aportaciones de otros ayuntamientos (1.103.412 €) y de las Juntas Generales de Álava y Bizkaia (87.672 €). Otros municipios tienen partidas de cooperación que gestionan directamente y cuyos datos no están registrados en el Portal.

Fondos canalizados por Euskal Fondoa 2022

Entidades financiadoras



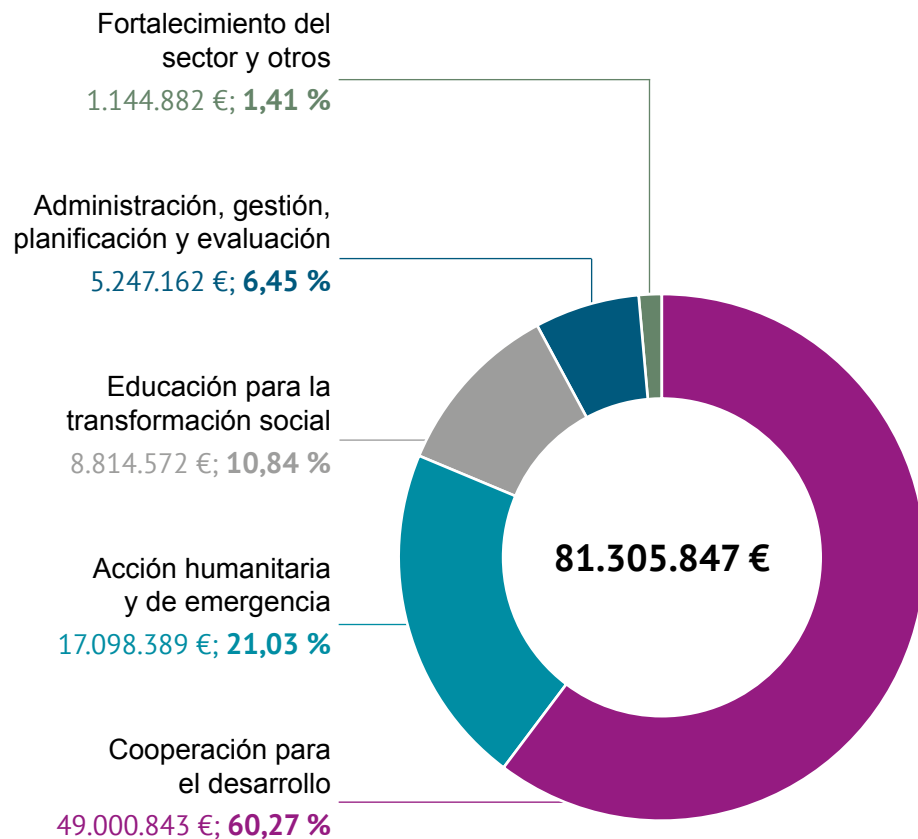
Durante 2022, los fondos canalizados por Euskal Fondoa se vincularon mayoritariamente a proyectos relacionados con Abastecimiento de agua y saneamiento (1.286.746 €; 50,11 %), así como a iniciativas de Gobierno y sociedad civil (543.690 €; 21,17 %) y Otros servicios e infraestructuras sociales (335.105 €; 13,05 %).

Países de destino

País	Fondos (€)	Porcentaje (%)
El Salvador y Costa Rica ²	574.755	22,38
Guatemala	462.299	18,00
Nicaragua	389.999	15,19
El Salvador	338.038	13,16
República Árabe Saharaui Democrática (RASD)	292.273	11,38
Euskadi	235.852	9,18
Cuba	215.054	8,37
Multipaís	49.819	1,94
Senegal	10.000	0,39
Total	2.568.088	100,00

² Estos fondos corresponden a AKUAL-Programa interinstitucional de cooperación en materia de agua y saneamiento Centroamérica-Euskadi (2021-2024).

Fondos desembolsados por modalidades 2022



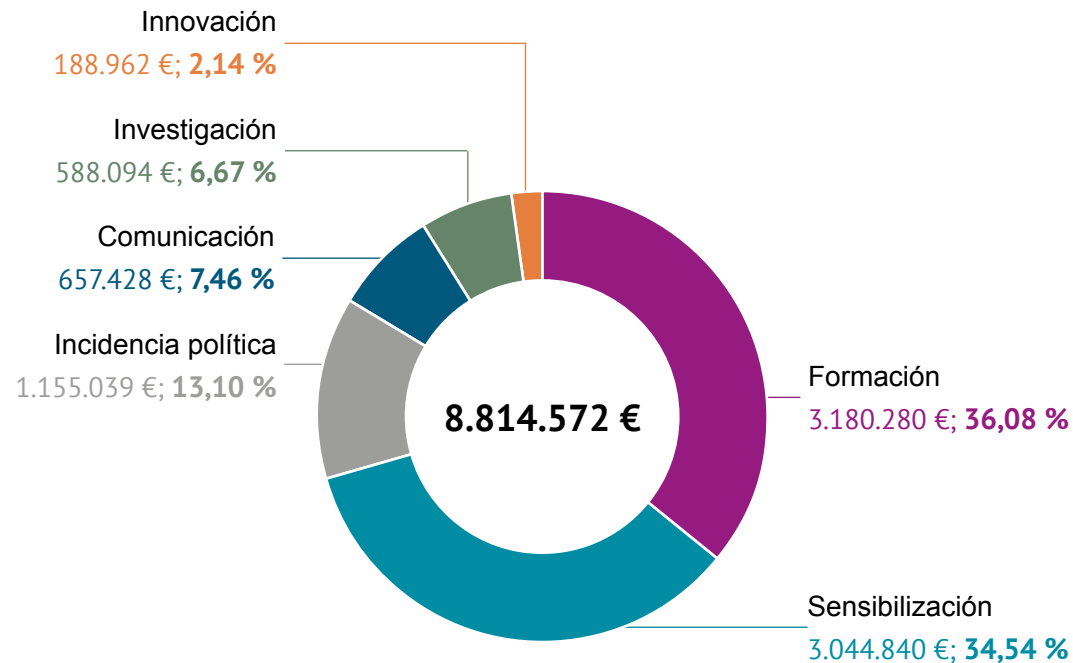
En 2022, el 60,27 % de los fondos desembolsados se destinaron a la modalidad de Cooperación para el desarrollo, seguida de Acción humanitaria y de emergencia con el 21,03 % de los fondos.

La modalidad de Educación para la transformación social, característica de la cooperación descentralizada, supuso el 10,84 % de los fondos. Incluye procesos y acciones educativas, de comunicación, culturales, de investigación, etc., encaminadas a fomentar una ciudadanía crítica consciente de las desigualdades, así como a impulsar prácticas equitativas y solidarias que generen cambios individuales y colectivos.



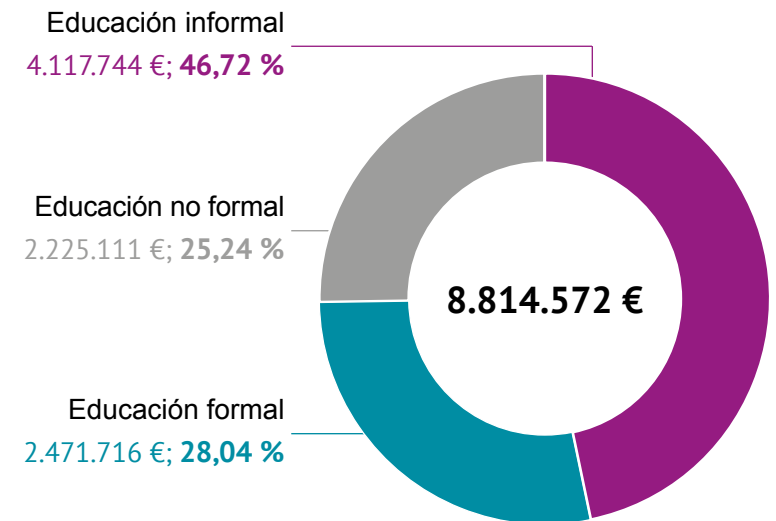
Fondos desembolsados en Educación para la transformación social 2022

Estrategia de intervención

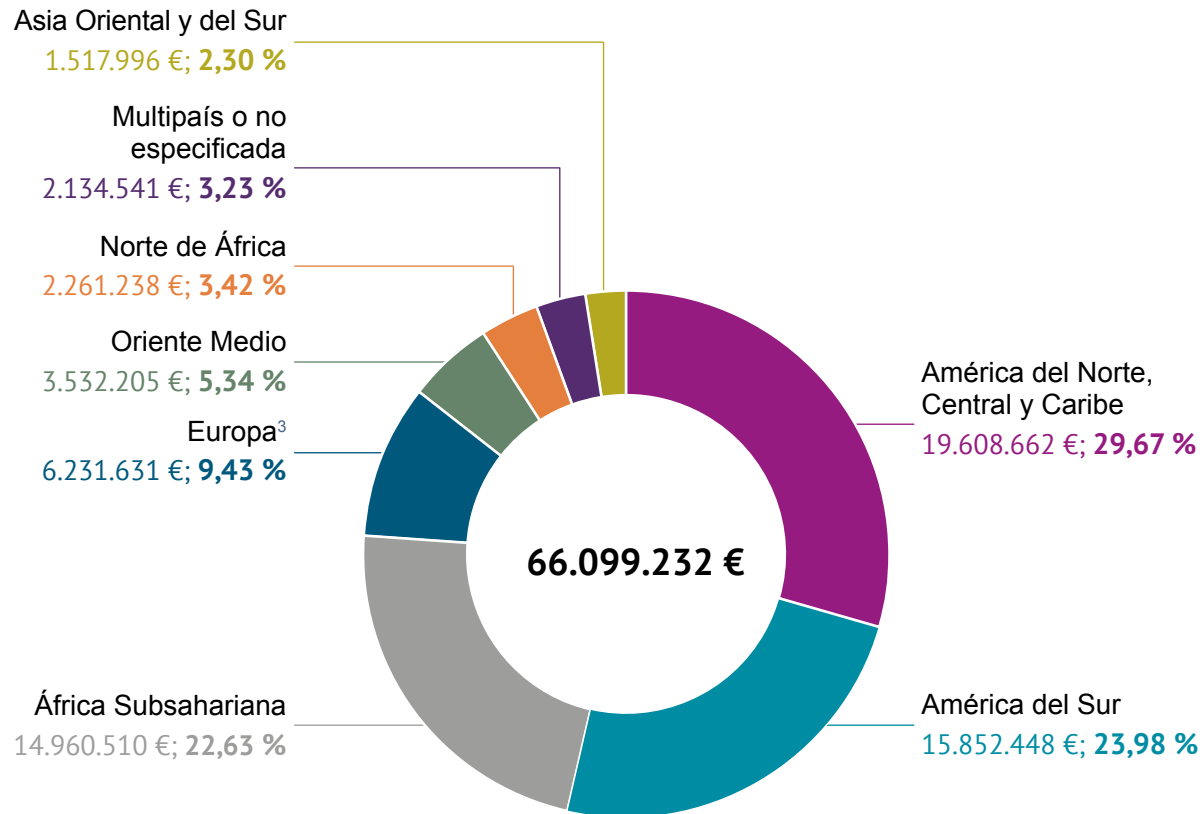


De los recursos desembolsados en la modalidad de Educación para la transformación social (8.814.572 €), el 70,62 % fue destinado a las estrategias de Formación y de Sensibilización. Por su parte, la Educación informal fue el ámbito de actuación que recibió casi la mitad de los fondos (46,72 %).

Ámbito de actuación



Fondos desembolsados por área geográfica 2022



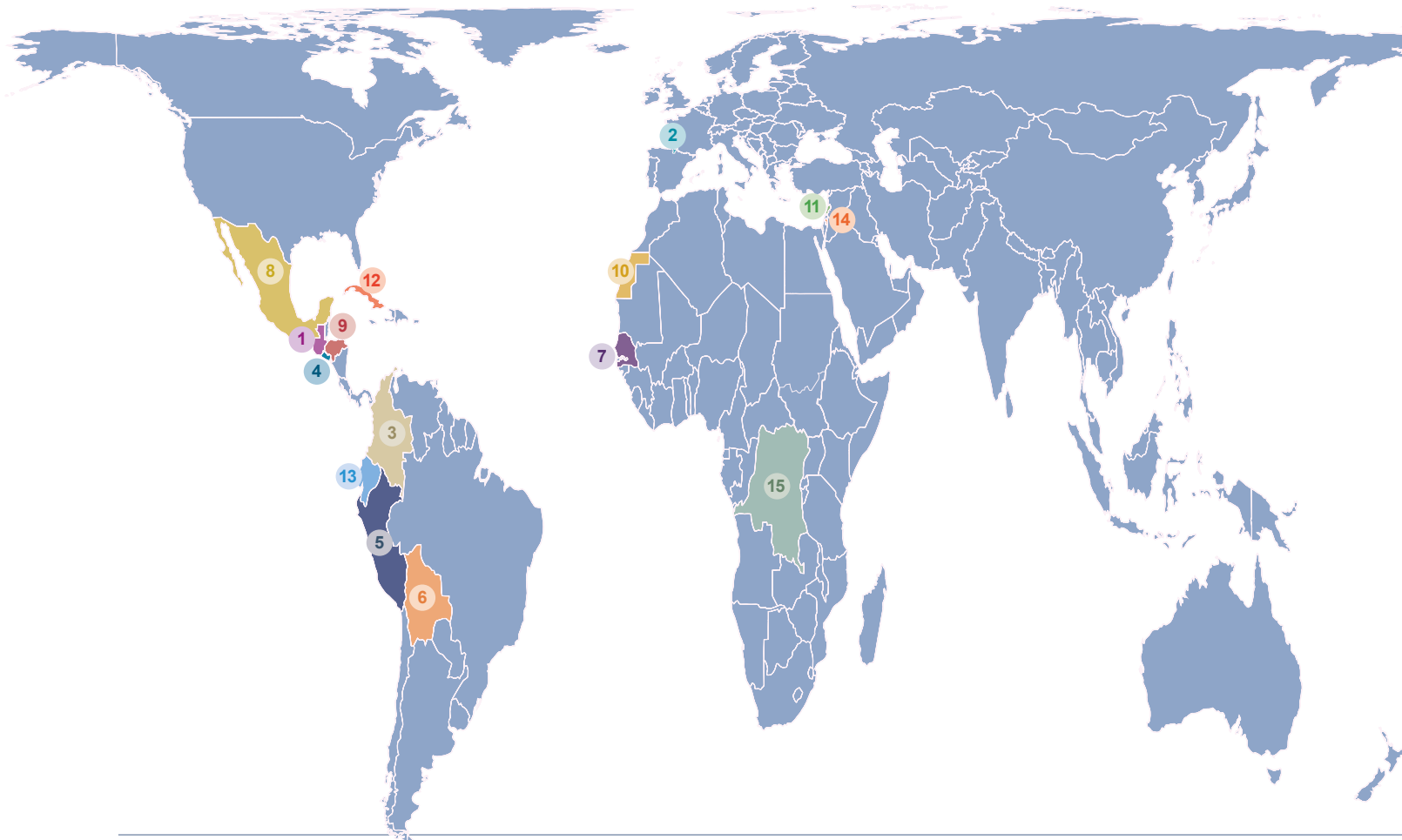
De los fondos destinados a las modalidades de Cooperación para el desarrollo y Acción humanitaria y de emergencia (66.099.232 €), América (incluyendo América del Norte, Central y Caribe, y América del Sur) fue el área geográfica que recibió mayor volumen de los mismos (53,65 %), seguida de África Subsahariana (22,63 %).



³ Europa incluye principalmente proyectos de atención a personas refugiadas y de protección de derechos humanos en Euskadi, Ucrania y Grecia.

Fondos desembolsados por país 2022

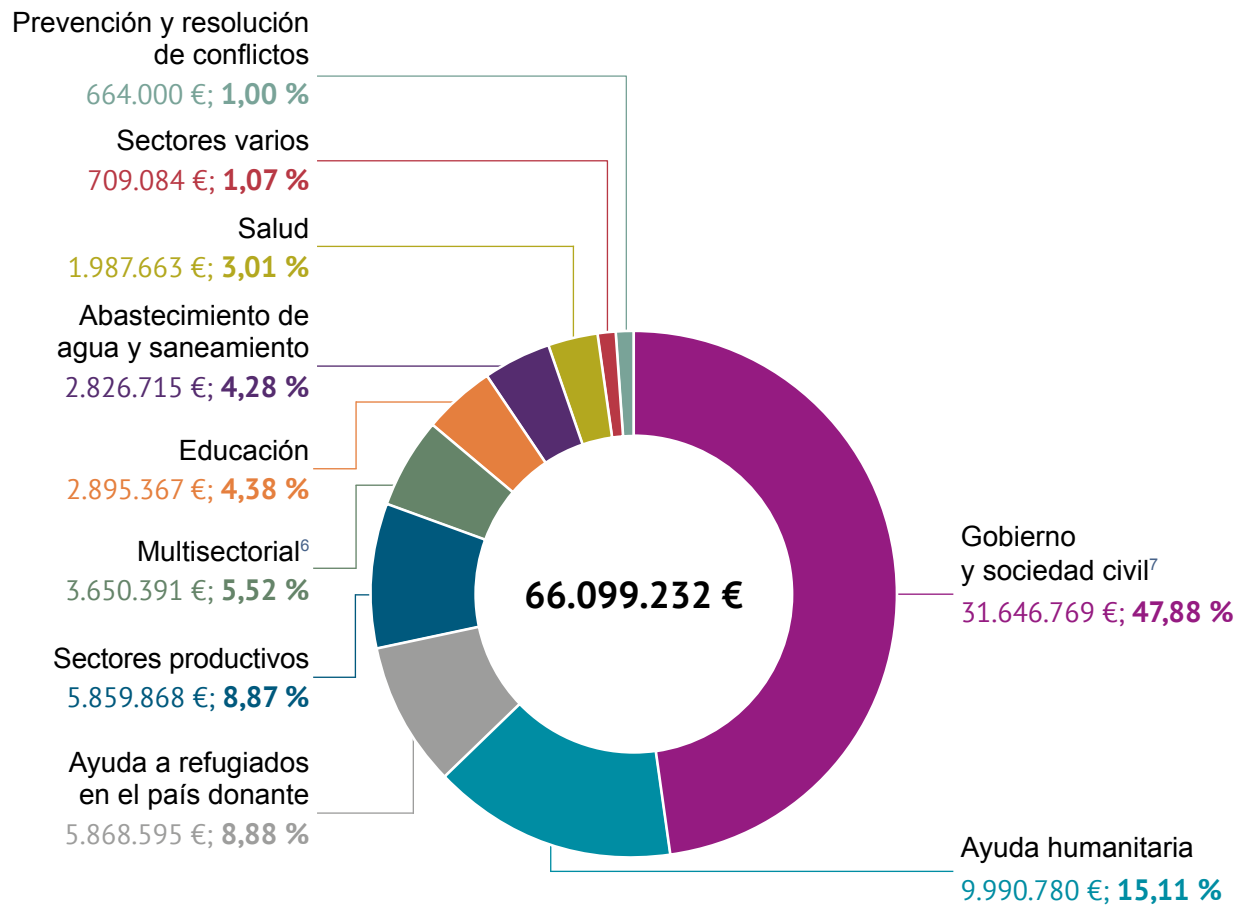
De los fondos destinados a las modalidades de Cooperación para el desarrollo y Acción humanitaria y de emergencia (66.099.232 €), los siguientes 15 países son los que recibieron más fondos, concentrando el 72,08 % del total.



- 1 Guatemala, 6.285.491 €; **9,51 %**
- 2 Euskadi⁴, 5.861.274 €; **8,87 %**
- 3 Colombia, 5.549.648 €; **8,40 %**
- 4 El Salvador, 5.023.194 €; **7,60 %**
- 5 Perú, 4.957.812 €; **7,50 %**
- 6 Bolivia, 2.663.674 €; **4,03 %**
- 7 Senegal, 2.657.515 €; **4,02 %**
- 8 México, 2.219.101 €; **3,36 %**
- 9 Honduras, 2.097.762 €; **3,17 %**
- 10 República Árabe Saharaui Democrática (RASD), 2.026.238 €; **3,07 %**
- 11 Palestina, 1.839.726 €; **2,78 %**
- 12 Cuba, 1.722.638 €; **2,61 %**
- 13 Ecuador, 1.595.622 €; **2,41 %**
- 14 Líbano, 1.595.490 €; **2,41 %**
- 15 República Democrática del Congo (RDC), 1.551.068 €; **2,35 %**

⁴ Este año los fondos desembolsados en Euskadi han aumentado debido a los proyectos de apoyo a la población refugiada ucraniana, principalmente financiados por el Gobierno Vasco. De los 5.861.274 €, el 90,57 % de los fondos han sido destinados a programas de ayudas económicas, redes locales de acogida y apoyo psicosocial a personas y familias ucranianas con estatuto de protección temporal.

Fondos desembolsados por sector 2022



De los fondos destinados a las modalidades de Cooperación para el desarrollo y Acción humanitaria y de emergencia (66.099.232 €), el 71,87 % se distribuyen en 3 sectores CAD⁵: Gobierno y sociedad civil, Ayuda humanitaria, y Ayuda a refugiados en el país donante.

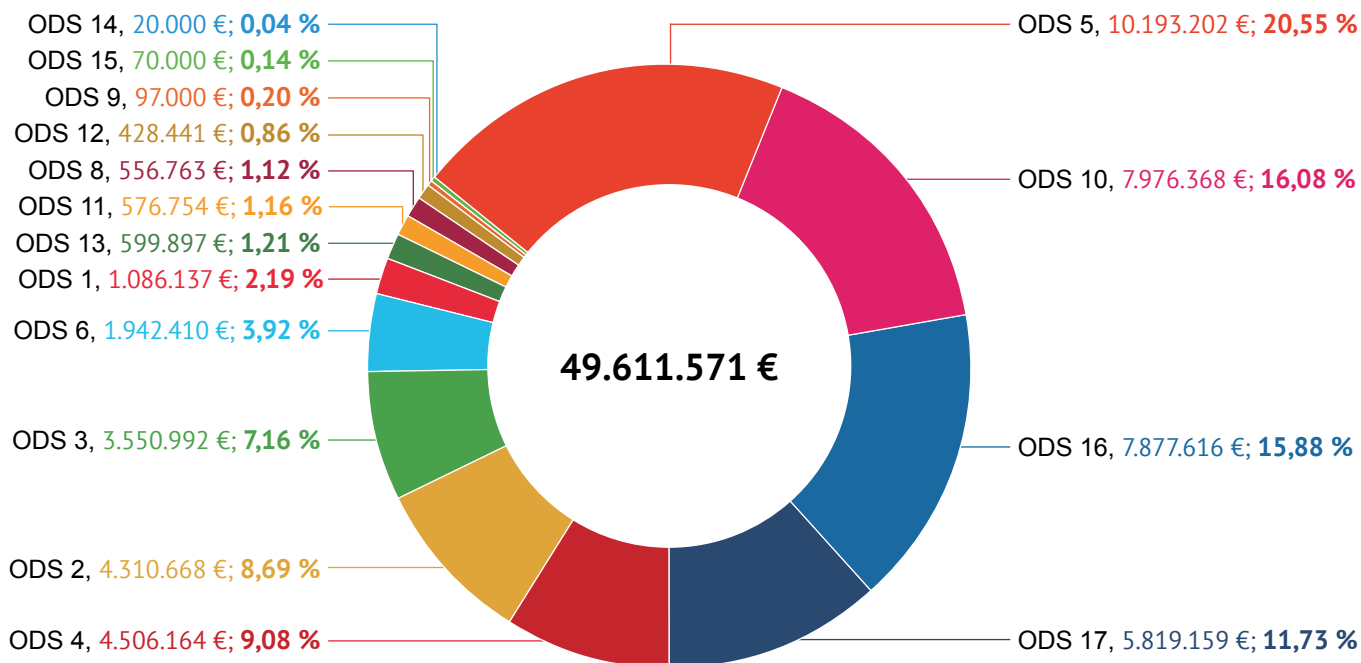
⁵ Los sectores CAD son una clasificación de los posibles sectores de actuación, normalizada por el Comité de Ayuda al Desarrollo (CAD) de la Organización para la Cooperación y el Desarrollo Económicos (OCDE).

⁶ Es destacable que el 30,80 % de los fondos incluidos en el apartado Multisectorial corresponden a la Protección general del medioambiente (1.124.428 €).

⁷ Dentro del sector Gobierno y sociedad civil, los principales subsectores son, en este orden:

- Igualdad de género y empoderamiento de las mujeres (10.403.857 €).
- Derechos humanos (9.135.715 €).
- Lucha contra la violencia hacia mujeres y niñas (7.892.856 €).

Fondos desembolsados por ODS en 2022



El gráfico recoge los fondos desembolsados por el conjunto de las instituciones según los Objetivos de Desarrollo Sostenible (ODS) para los proyectos iniciados en 2022⁸.

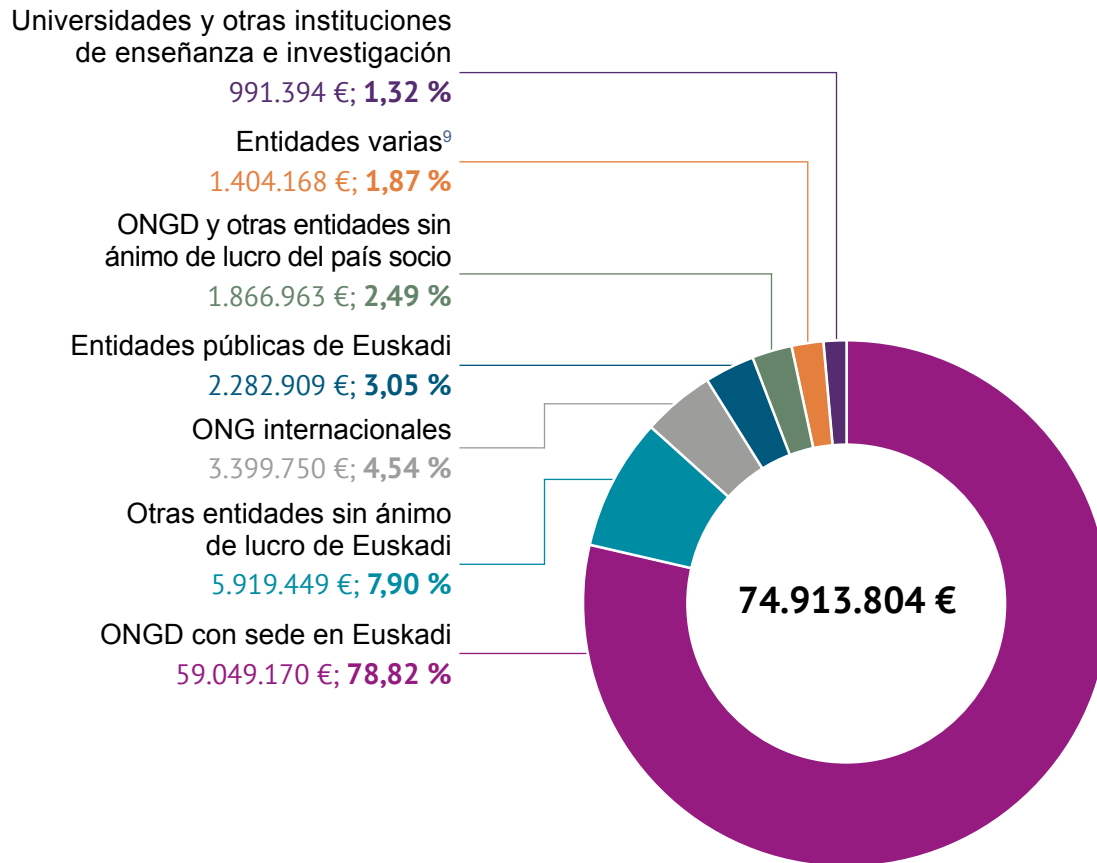
Del total de la contribución a la Agenda 2030 en proyectos iniciados en 2022 (49.611.571 €), el ODS 5-Igualdad de género es el que más fondos ha recibido (20,55 %), seguido del ODS 10-Reducción de desigualdades (16,08 %) y el ODS 16-Paz, justicia e instituciones sólidas (15,88 %).



OBJETIVOS DE DESARROLLO SOSTENIBLE

⁸ Para cada proyecto se define un único ODS; el que resulta más representativo.

Fondos desembolsados según el tipo de entidades canalizadoras 2022



Los fondos desembolsados en las modalidades de Cooperación para el desarrollo, Acción humanitaria y de emergencia, y Educación para la transformación social, que suman 74.913.804 €, fueron canalizados principalmente por ONGD de Euskadi (78,82 %).



⁹ Entidades varias incluye: Naciones Unidas, Partenariado Público-Privado (PPP), redes y entidades del sector privado en el país donante.

Fondos desembolsados según las entidades canalizadoras 2022

La siguiente tabla recoge las 15 principales entidades que canalizan un mayor volumen de los fondos destinados a las modalidades de Cooperación para el desarrollo, Acción humanitaria y de emergencia y Educación para la transformación social, que suman 74.913.804 €.

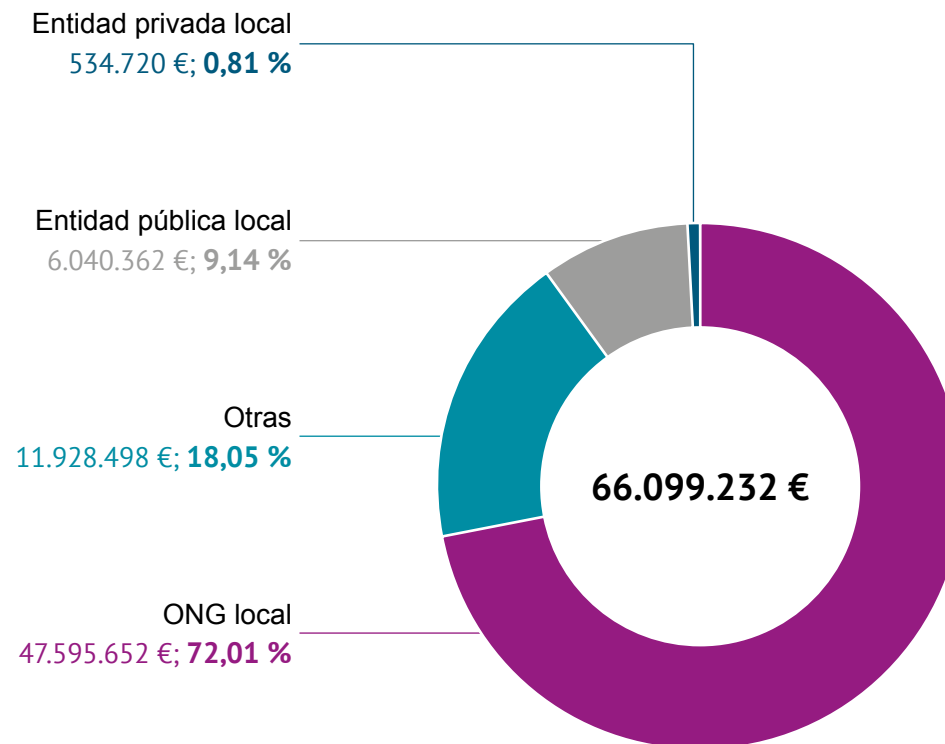
Entidades canalizadoras	Fondos canalizados (€)	Porcentaje (%)
Fundación Alboan	3.633.319	4,85
Cáritas Diocesana de Vitoria-Gasteiz	3.011.007	4,02
Fundación UNICEF Comité Español	3.003.750	4,01
Fundación Mundubat - Mundubat Fundazioa	2.968.371	3,96
Mugarik Gabe	2.663.536	3,56
Farmacéuticos Mundi (Farmamundi)	2.416.013	3,23
Asamblea de Cooperación Por la Paz	2.278.773	3,04
Fundación Paz y Solidaridad de Euskadi	2.187.184	2,92
KCD, Kultura, Communication y Desarrollo	2.086.339	2,78
Nazioarteko Elkartasuna - Solidaridad Internacional	2.042.636	2,73
Asociación Medicus Mundi Guipuzkoa	1.926.168	2,57
Asociación Comité Español de la UNRWA	1.918.115	2,56
Zehar - Errefuxiatuekin	1.914.443	2,56
Fundación Proclade Yanapay	1.799.768	2,40
Asociación Bizilur para la Cooperación y Desarrollo de los Pueblos	1.669.070	2,23
Total principales entidades canalizadoras	35.518.491	47,41



Fondos desembolsados según el tipo de socias locales 2022

De los fondos desembolsados en las modalidades de Cooperación para el desarrollo y Acción humanitaria y de emergencia (66.099.232 €), el 72,01 % es ejecutado en colaboración con ONG locales de los territorios que se acompañan, siendo las entidades públicas locales el siguiente tipo de socia local más habitual (9,14 %).

En la categoría "Otras" se han agrupado proyectos de las modalidades citadas que no cuentan propiamente con una socia local, y se ejecutan directamente por parte de la entidad canalizadora.



Fondos desembolsados según las entidades socias locales 2022

La siguiente tabla recoge las 15 principales entidades socias locales, de acuerdo con los fondos desembolsados en 2022 en proyectos en los que han participado (de manera individual o consorciada), dentro de las modalidades de Cooperación para el desarrollo y Acción humanitaria y de emergencia (66.099.232 €).

Entidades socias locales	País	Fondos (€)	Porcentaje (%)
Media Luna Roja Saharaui	República Árabe Saharaui Democrática (RASD)	1.336.863	2,02
Oficina del Historiador de la Ciudad de La Habana (OHCH)	Cuba	1.306.142	1,98
Centro de Investigación y Promoción Popular (CENDIPP)	Perú	1.229.277	1,86
Fundación Yapawayra	Colombia	1.025.594	1,55
Programme de Promotion des Soins de Santé Primaires	República Democrática del Congo (RDC)	1.000.000	1,51
Agencia de la ONU para los refugiados de Palestina en Oriente Próximo (UNRWA)	Palestina	998.538	1,51
Centro de la Mujer Peruana Flora Tristán	Perú	997.077	1,51
Movimiento Manuela Ramos	Perú	785.216	1,19
Asociación Organización de Mujeres Salvadoreñas por la Paz (ORMUSA)	El Salvador	688.537	1,04
Asociación Colectiva de Mujeres para el Desarrollo Local (Colectiva Feminista)	El Salvador	677.315	1,02
Palestinian Agricultural Relief Committees (PARC)	Palestina	648.703	0,98
Asociación de Servicios Comunitarios de Salud (ASECSA)	Guatemala	622.128	0,94
Asociación Movimiento Salvadoreño de Mujeres (MSM)	El Salvador	617.971	0,93
Comité Régional de Solidarité des Femmes pour la Paix en Casamance (CRSFPC/USOFORAL)	Senegal	571.327	0,86
Fundación Maquita Cushunchic Comercializando como Hermanos (MCCH)	Ecuador	567.850	0,86
Total principales socias locales		13.072.539	19,78

PORTAL DE LA COOPERACIÓN PÚBLICA VASCA

El Portal de la Cooperación Pública Vasca es una iniciativa interinstitucional orientada a favorecer la transparencia, armonización y coordinación en materia de cooperación para el desarrollo. Esta herramienta aporta información de utilidad con datos desde 2014.

Es impulsado por el Gobierno Vasco / eLankidetzeta-Agencia Vasca de Cooperación para el Desarrollo; las diputaciones forales de Álava, Bizkaia y Gipuzkoa; los ayuntamientos de Bilbao, Donostia-San Sebastián y Vitoria-Gasteiz, y Euskal Fonda-Asociación de Entidades Locales Vascas Cooperantes. Ha contado desde su inicio con el acompañamiento del Instituto Hegoa de la Universidad del País Vasco (UPV/EHU).

Esta iniciativa contribuye a mejorar los sistemas de información de la cooperación vasca, armonizar la información sobre las actividades realizadas, rendir cuentas, facilitar los análisis e investigaciones, promover la coordinación interinstitucional y fomentar la cultura evaluativa.

