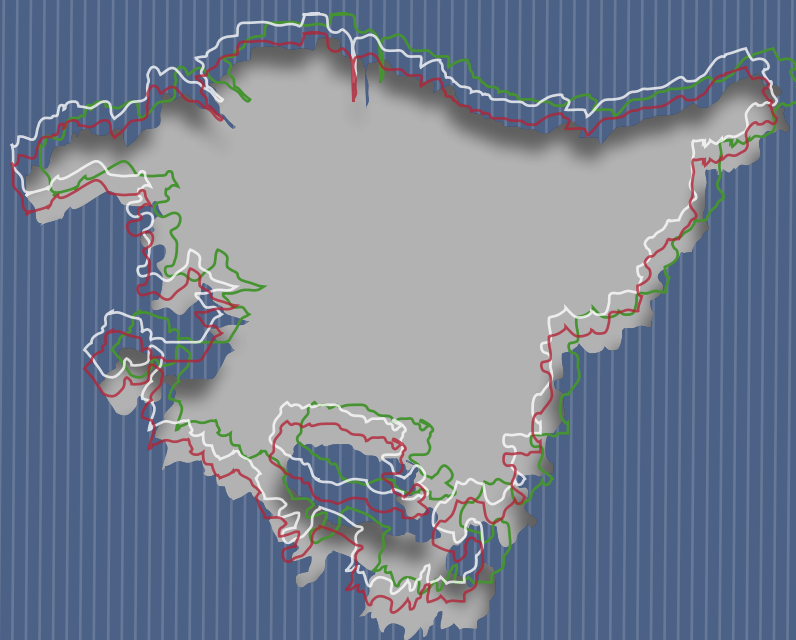


# La cooperación vasca en cifras 2020

## Portal de la Cooperación Pública Vasca



# Datos globales 2020




**62 países**  
en los que se realiza  
alguna iniciativa



**215**  
**entidades canalizadoras**  
(en su mayoría de Euskadi)



**312 entidades  
socias locales  
implicadas**



**1.156**  
Proyectos activos



De los cuales **498**  
se iniciaron en 2020



**67.253.942 €**  
Fondos desembolsados

# Fondos desembolsados por agentes 2020

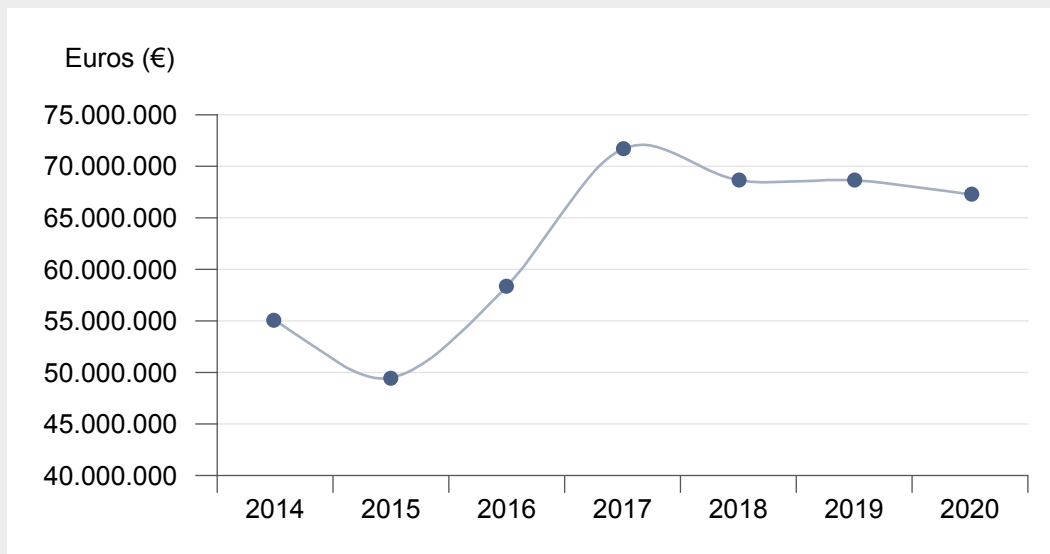
Agente	Fondos (€)	Porcentaje (%)
Gobierno Vasco	47.686.468	70,91
Diputación Foral de Bizkaia	7.234.055	10,76
Diputación Foral de Gipuzkoa	4.431.334	6,59
Ayuntamiento de Bilbao	2.984.401	4,44
Ayuntamiento de Vitoria-Gasteiz	2.642.970	3,93
Ayuntamiento de San Sebastián	1.752.410	2,61
Diputación Foral de Álava	522.304	0,78
<b>Total</b>	<b>67.253.942</b>	<b>100,00</b>

En el ejercicio de 2020, las instituciones públicas vascas desembolsaron 67.253.942 €<sup>1</sup>, destinados a iniciativas de cooperación internacional para el desarrollo<sup>2</sup>.

El Gobierno Vasco es el agente con los mayores aportes, con una participación del 70,91% en 2020, principalmente a través de eLankidetza-Agencia Vasca de Cooperación para el Desarrollo.

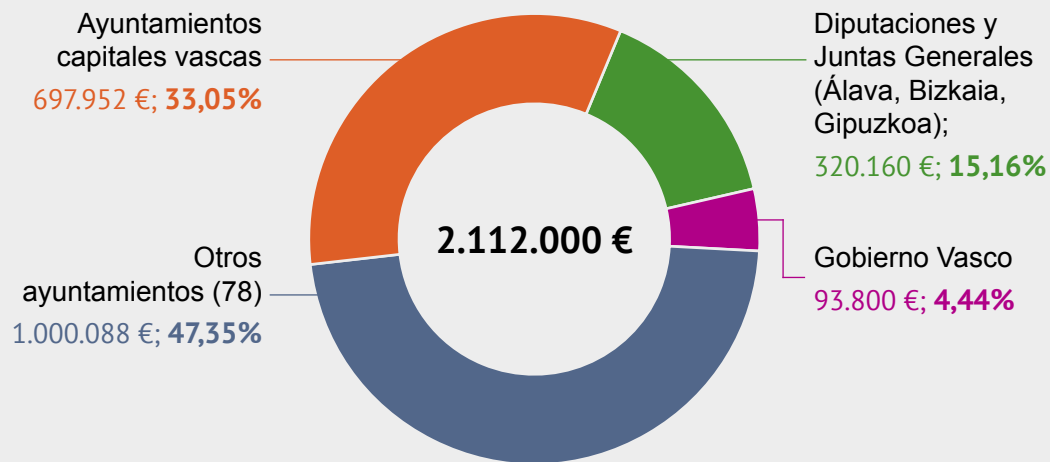
<sup>1</sup> Esta cifra recoge las aportaciones de las siete instituciones reflejadas en la tabla. Además, 1.087.760 € de los 2.112.000 € canalizados en total a través de Euskal Fondoa (ver página siguiente) corresponden a aportaciones de otros ayuntamientos (1.000.088 €) y de las Juntas Generales de Álava y Bizkaia (87.672 €). Habría aún otros municipios que tienen partidas de cooperación que gestionan directamente y cuyos datos no están registrados en el Portal.

<sup>2</sup> La situación de pandemia provocó en 2020 algunos retrasos, replanteamientos, reprogramaciones o cancelaciones de actividades y convocatorias.



# Fondos canalizados por Euskal Fondoa 2020

## Entidades financiadoras



## Países de destino

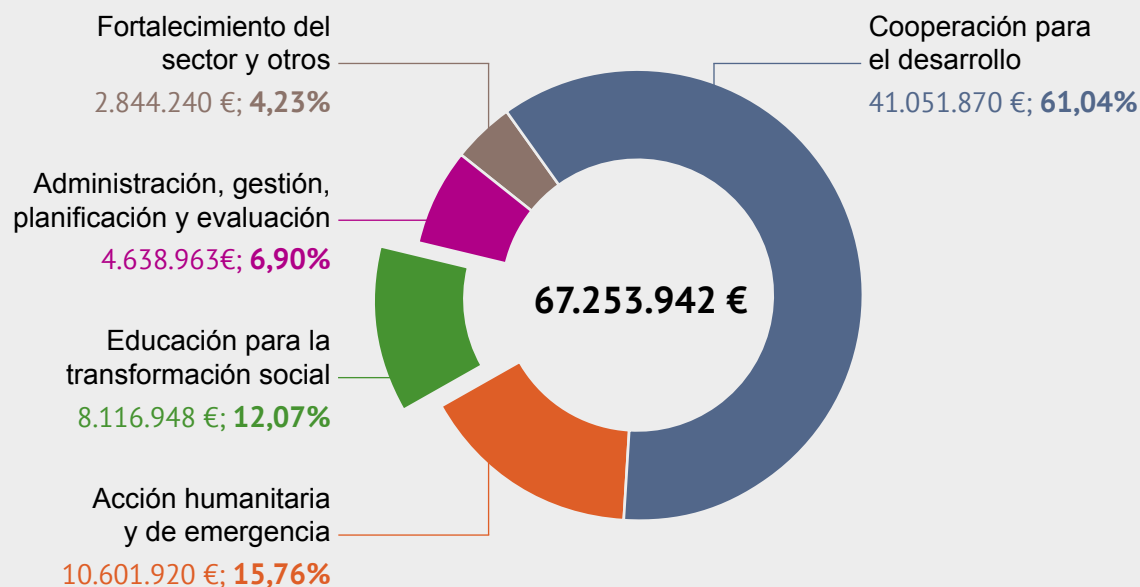
País	Fondos (€)	Porcentaje (%)
Guatemala	589.479	27,91
El Salvador	530.866	25,14
Nicaragua	324.539	15,37
República Árabe Saharaui Democrática (RASD)	291.934	13,82
Cuba	200.057	9,47
Euskadi	114.776	5,43
Proyectos multipaís o no asignables geográficamente	60.348	2,86
<b>Total</b>	<b>2.112.000</b>	<b>100,00</b>

Durante 2020, los fondos canalizados por Euskal Fondoa se vincularon mayoritariamente a proyectos de largo plazo, como por ejemplo a iniciativas de Abastecimiento de agua y saneamiento (1.112.120 €; 52,66%), de Gobierno y sociedad civil (371.295 €; 17,58%), o de Otros servicios e infraestructuras sociales (252.925 €; 11,98%).

# Fondos desembolsados por modalidades 2020

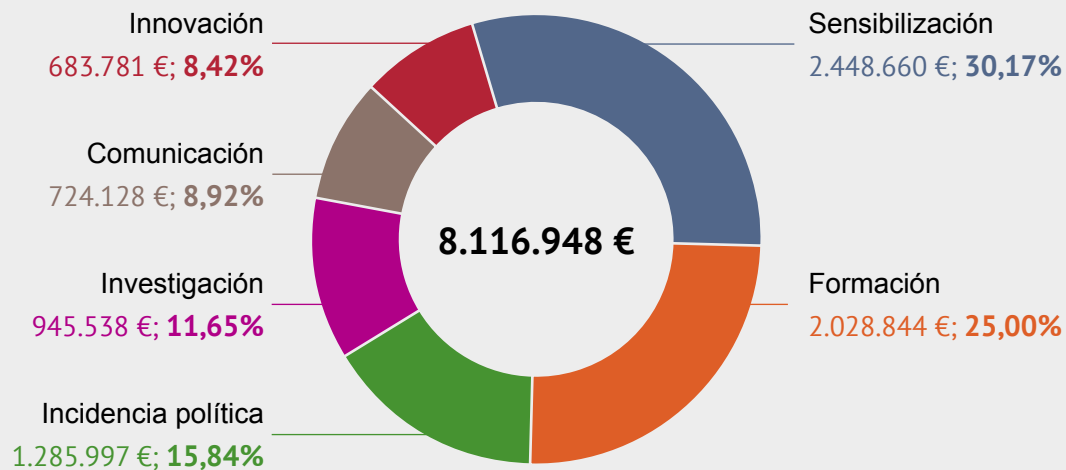
En 2020, el 61,04% de los fondos desembolsados se destinaron a la modalidad de Cooperación para el desarrollo, seguida de la Acción humanitaria y de emergencia con el 15,76% de los fondos.

La modalidad de Educación para la transformación social, característica de la cooperación vasca, supuso el 12,07% de los fondos. Incluye procesos y acciones educativas, de comunicación, culturales, de investigación, etc. encaminadas a fomentar una ciudadanía crítica consciente de las desigualdades, así como a impulsar prácticas equitativas y solidarias que generen cambios individuales y colectivos.



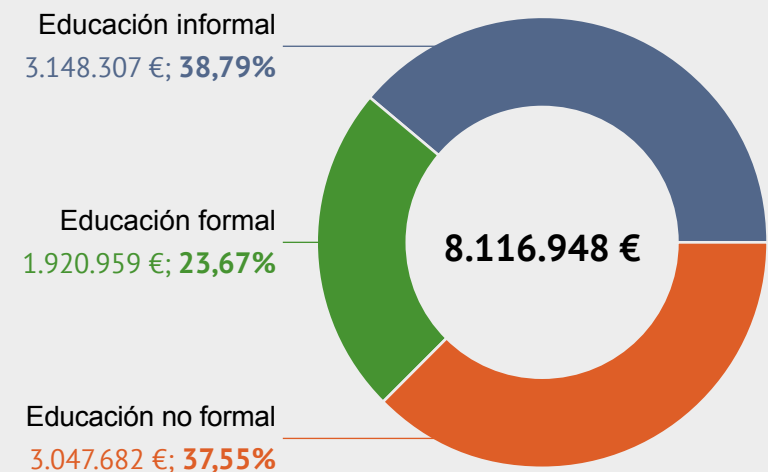
# Fondos desembolsados en Educación para la transformación social 2020

## Estrategia de intervención

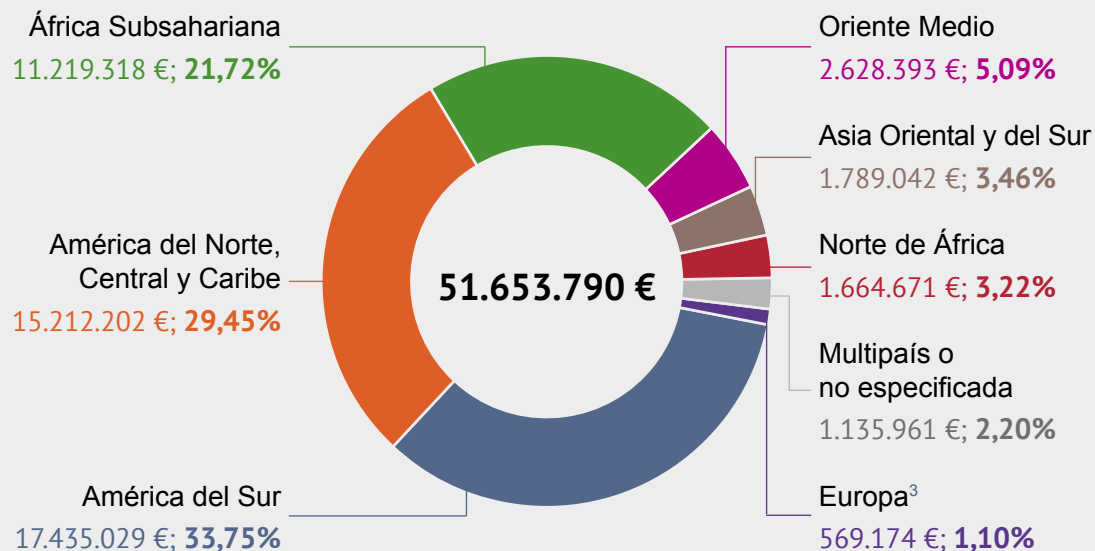


De los recursos desembolsados en la modalidad de Educación para la transformación social (8.116.948 €), más de la mitad (55,17%) fueron destinados a las estrategias de sensibilización y formación. Por su parte, la educación informal y la educación no formal fueron los ámbitos de actuación que recibieron la mayoría de estos fondos (76,34%).

## Ámbito de actuación



# Fondos desembolsados por área geográfica y país 2020

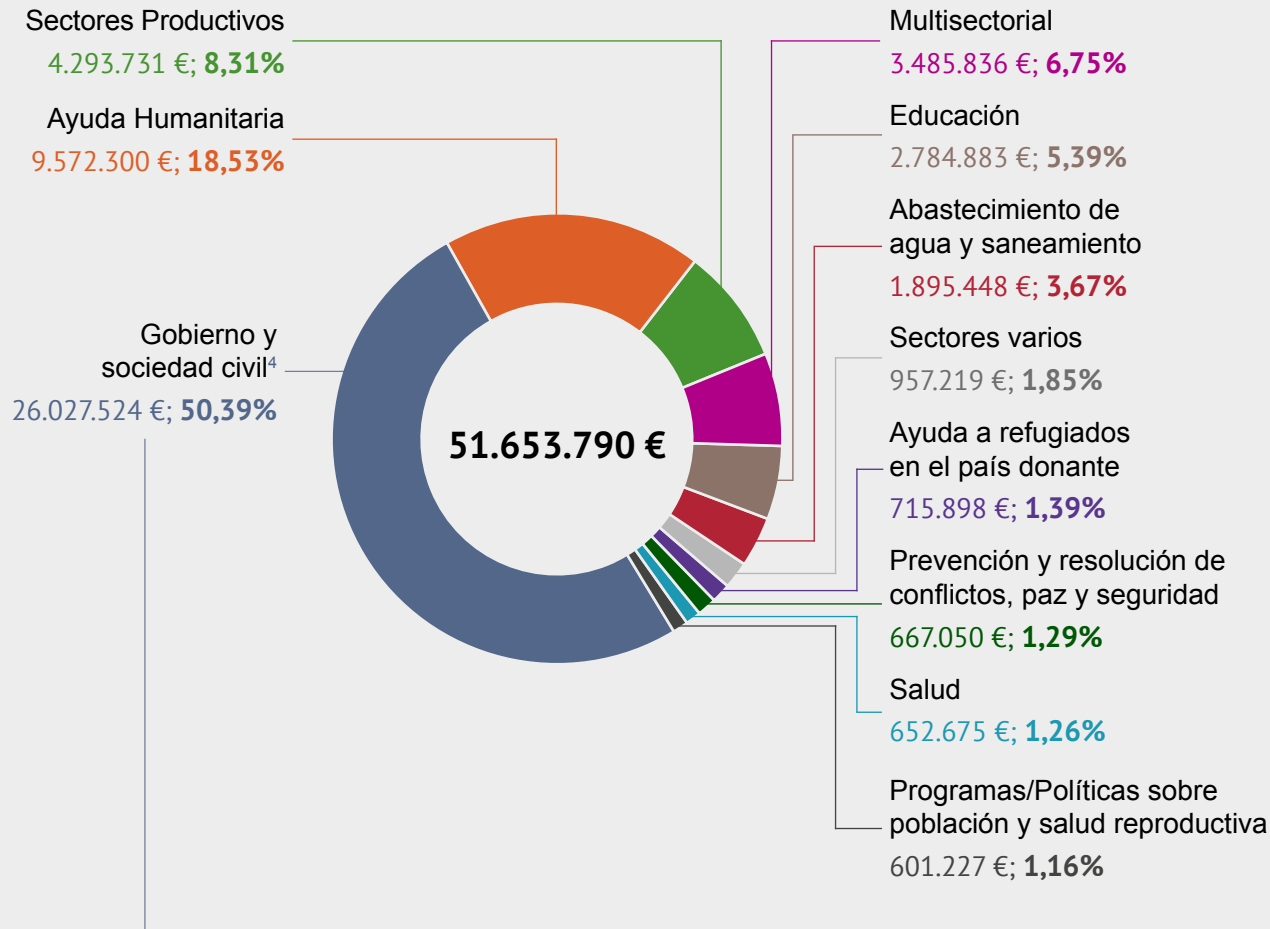


<sup>3</sup> Europa: incluye principalmente proyectos de atención a personas refugiadas en Bosnia y Herzegovina, Grecia y Serbia.

De los fondos destinados a las modalidades de Cooperación para el desarrollo y Acción humanitaria y de emergencia (51.653.790 €), América (incluyendo tanto América del Sur como del Norte, Central y Caribe) fue en 2020 el área geográfica que recibió el mayor volumen de los mismos (63,2%). Por países, los 15 que más fondos recibieron (que concentran el 75,24% del total de fondos) son los reflejados en la tabla.

País	Fondos (€)	Porcentaje (%)
Perú	5.709.572	11,05
Guatemala	5.046.463	9,76
Colombia	4.404.746	8,52
Bolivia	3.428.180	6,63
El Salvador	2.776.183	5,37
México	2.312.088	4,47
Senegal	2.138.330	4,14
Ecuador	1.987.621	3,85
Cuba	1.853.234	3,59
República Democrática del Congo	1.732.975	3,35
India	1.704.043	3,30
República Árabe Saharaui Democrática (RASD)	1.644.671	3,18
Honduras	1.511.988	2,93
Palestina	1.340.993	2,59
Nicaragua	1.296.451	2,51
<b>Total 15 países</b>	<b>38.887.538</b>	<b>75,24</b>

# Fondos desembolsados por sector 2020



De los fondos destinados a las modalidades de Cooperación para el desarrollo y Acción humanitaria y de emergencia (51.682.624 €), el 77,23% se distribuyen en 3 sectores CAD<sup>5</sup>: Gobierno y sociedad civil; Ayuda humanitaria; y Sectores productivos.

<sup>5</sup> Los sectores CAD son una clasificación de los posibles sectores de actuación, normalizada por el Comité de Ayuda al Desarrollo (CAD) de la Organización para la Cooperación y el Desarrollo Económicos (OCDE).

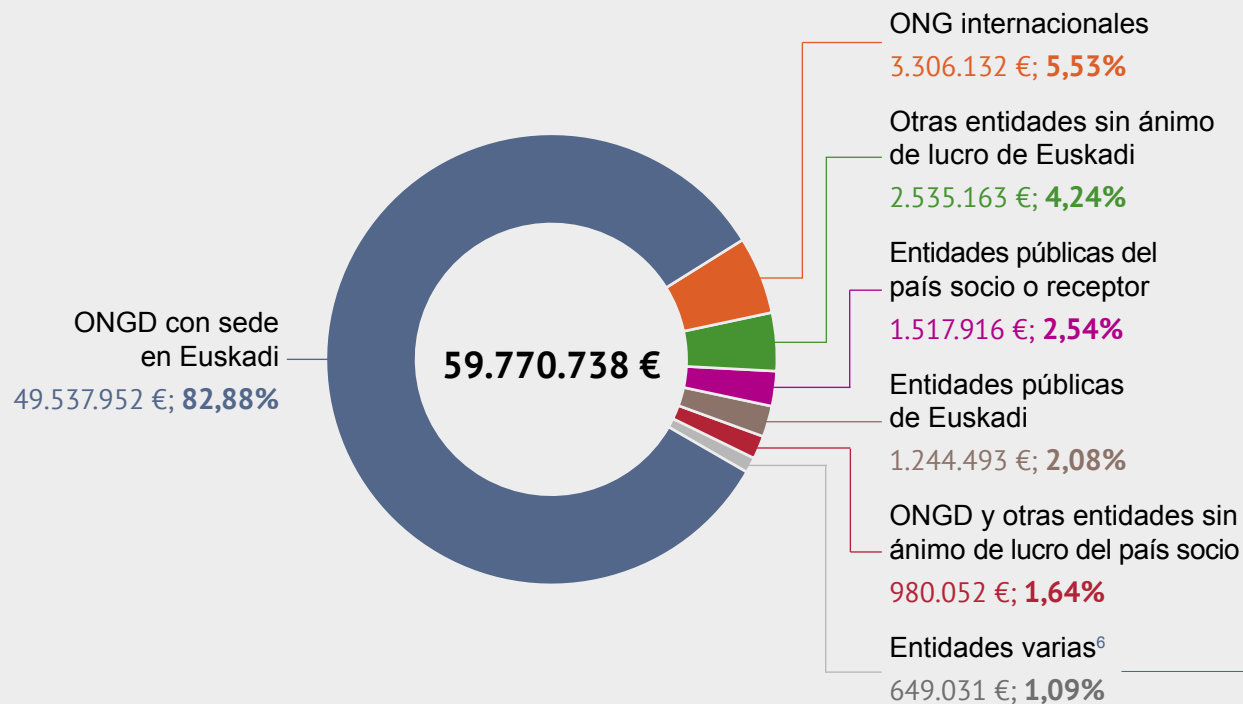
<sup>4</sup> Dentro del sector Gobierno y sociedad civil, los principales subsectores son en su orden:

- Organizaciones e instituciones de la igualdad de las mujeres (9.101.602 €).
- Derechos humanos (6.949.149 €).
- Lucha contra la violencia hacia mujeres y niñas (6.085.149 €).
- Participación democrática y fortalecimiento de la sociedad civil (3.658.723 €).





# Fondos desembolsados por tipo de entidades canalizadoras 2020



Los fondos desembolsados en las modalidades de Cooperación para el desarrollo, Acción humanitaria y de emergencia, y Educación para la transformación social, que suman 59.770.738 €, fueron canalizados principalmente por ONGD de Euskadi (82,88%).

<sup>6</sup> Entidades varias incluye: Naciones Unidas; Universidades públicas del país donante; Universidades privadas, centros de enseñanza privada y centros investigación privados; Entidades del sector privado en el país donante; Entidades con ánimo de lucro del país donante (empresas/consultoras, etc.); Otras entidades; y sin especificar.



# Fondos desembolsados por entidades canalizadoras 2020

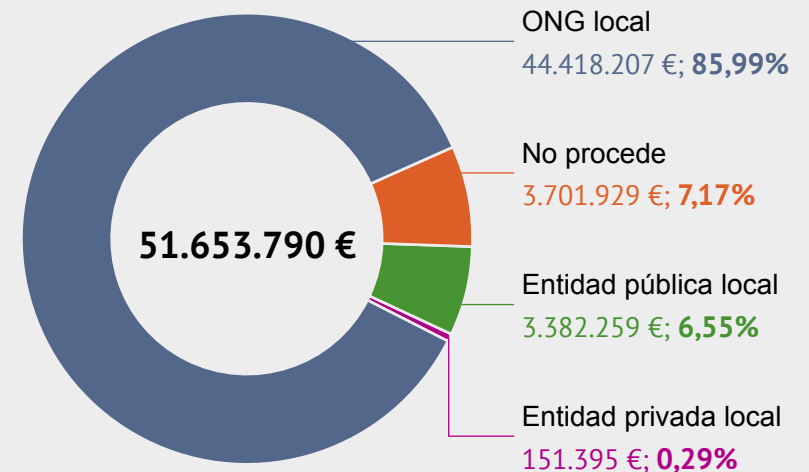
La siguiente tabla recoge las 15 entidades que canalizan un mayor volumen de los fondos destinados a las modalidades de Cooperación para el desarrollo, Acción humanitaria y de emergencia, y Educación para la transformación social, que suman 59.770.738 €:

Entidades canalizadoras	Fondos (€)	Porcentaje (%)
Fundación Alboan	3.685.211	6,17
Fundación Mundubat - Mundubat Fundazioa	3.249.074	5,44
Fundación UNICEF Comité Español	2.976.132	4,98
Asociación Zabalketa de Cooperación y Desarrollo	2.130.024	3,56
Fundación Paz y Solidaridad de Euskadi	1.909.925	3,20
Mugarik Gabe, Organización No Gubernamental de Cooperación al Desarrollo	1.883.296	3,15
Asociación Setem Hego Haizea	1.835.592	3,07
Asociación Medicus Mundi Gipuzkoa	1.802.205	3,02
Nazioarteko Elkartasuna - Solidaridad Internacional	1.711.146	2,86
KCD, Kultura, Communication y Desarrollo	1.562.281	2,61
Ministerio de Salud de Perú	1.517.916	2,54
Fundación Oxfam Intermón	1.370.037	2,29
Asociación Mugen Gaietik - ONG para la Ayuda y Cooperación al Desarrollo con Países del Tercer Mundo	1.361.968	2,28
Asociación Bizilur para la Cooperación y Desarrollo de los Pueblos	1.257.485	2,10
Fundación PROCLADE YANAPAY	1.212.620	2,03
<b>Total 15 entidades canalizadoras</b>	<b>29.464.911</b>	<b>49,30</b>

# Fondos desembolsados por tipo de socias locales 2020

De los fondos desembolsados en las modalidades de Cooperación para el desarrollo y Acción humanitaria y de emergencia (51.653.790 €), el 85,99% son ejecutados en colaboración con ONG locales de los territorios que se acompañan, siendo las entidades públicas locales el siguiente tipo de socia local más habitual (6,55%).

En la categoría “No procede” se agrupan proyectos de las modalidades citadas que no cuentan propiamente con una socia local, y se ejecutan directamente por parte de la entidad canalizadora, pudiendo tratarse de una ONG o entidad sin ánimo de lucro del país de destino, una ONG internacional, o bien una ONG o entidad sin ánimo de lucro con sede en Euskadi.



# Fondos desembolsados por entidades socias locales 2020

La tabla recoge las 15 entidades socias locales que han participado en iniciativas con un mayor volumen de fondos, dentro de las modalidades de Cooperación para el desarrollo y Acción humanitaria y de emergencia (51.653.790 €):

Entidades socias locales	País	Fondos (€)	Porcentaje (%)
Asociación Cubana de Técnicos Agrícolas y Forestales (ACTAF)	Cuba	1.460.115	2,83
Fundación Maquita Cushunchic Comercializando como Hermanos (MCCH)	Ecuador	1.123.208	2,17
Media Luna Roja Saharaui	República Árabe Saharaui Democrática (RASD)	1.087.273	2,10
Centro de investigación y promoción popular (CENDIPP)	Perú	933.375	1,81
Agencia de la ONU para los refugiados de Palestina en Oriente Próximo (UNRWA)	Palestina	921.404	1,78
Fundación Yapawayra	Colombia	615.259	1,19
Union of Palestinian Women's Committees	Palestina	613.330	1,19
Centro de Capacitación y Servicio para la Integración de la Mujer (CECASEM)	Bolivia	610.696	1,18
Desarrollo Tecnológico y Servicios Comunitarios El Puente	México	605.355	1,17
Cáritas arquidiocesana del Cusco	Perú	599.757	1,16
Fundación Servicio Jesuita a Refugiados para Latinoamérica y el Caribe (JRS-LAC)	Colombia	594.274	1,15
Asociación de Servicios Comunitarios de Salud (ASECSA)	Guatemala	567.074	1,10
Red Andina de Desarrollo y Corresponsabilidad (CODENET)	Perú	550.000	1,06
Centro de la Mujer Peruana Flora Tristán	Perú	495.117	0,96
CREA	India	479.940	0,93
<b>Total 15 socias locales</b>		<b>11.256.176</b>	<b>21,79</b>

